

# KP PRO

## CLASSIC · EXTRA



Poignées amovibles pour le transport



Pompe avec 3 pistons axiaux et une culasse en laiton

LW-KP



Carénage se retire en une seule pièce

TSR




**UNIQUEMENT SUR VERSION EXTRA**

Enrouleur avec flexible haute pression de 15m













Pare-chocs avant et arrière



## CARACTÉRISTIQUES GÉNÉRALES

- Réservoir gasoil de 15 litres avec filtre de remplissage et sonde de niveau
- Aspiration détergent en basse pression
- Moteur 4 pôles (1400 tr/mn) avec protection thermique
- TotalStop Retardé
- EASY START sur modèles monophasés
- Soupape de sécurité pour la protection chaudière
- Protection thermique de la chaudière
- Interrupteur rotatif de mise en marche
- Thermostat de réglage de température
- Contrôle ampérométrique (sur modèles triphasés)
- Contrôle du sens de rotation du moteur (sur modèles triphasés)
- Voyant sens de rotation du moteur (sur modèles triphasés)
- Voyant manque gasoil
- Pistolet avec régulateur de pression (en option)

## CARACTÉRISTIQUES TECHNIQUES

CODE	MODÈLES	POMPES																					
			Ph	V	Hz	bar	MPa	bar	MPa	l/h	HP	kW	kW	°C	kg/h	kg	(L x W x H) cm						
9061 0101	KP PRO Classic 3.10 10/150 M	LW-KP	1	230	50	150	15	30±140	3±14	280±600	3,0	2,2	3,0	110	3,5	95	94 x 62 x 84						
9061 0102	KP PRO Classic 5.12 12/200 T	LW-KP	3	400	50	200	20	30±190	3±19	290±720	5,5	4,0	5,3	110	4,2	100	94 x 62 x 84						
9061 0103	KP PRO Extra 3.10 10/150 M	LW-KP	1	230	50	150	15	30±140	3±14	280±600	3,0	2,2	3,0	110	3,5	100	104 x 62 x 84						
9061 0104	KP PRO Extra 5.12 12/200 T	LW-KP	3	400	50	200	20	30±190	3±19	290±720	5,5	4,0	5,3	110	4,2	105	104 x 62 x 84						

## ÉQUIPEMENT STANDARD

CLASSIC | EXTRA



Pistolet GH 281 avec raccord tournant et régulateur de pression

CLASSIC | EXTRA



Lance coudée avec tête détergent, sans buse

CLASSIC | EXTRA



Buse HP 15°, 1/4" MEG

CLASSIC



Flexible haute pression 10m

EXTRA



Enrouleur avec flexible haute pression 15m